

2024 m. VALSTYBĖS BIUDŽETO projektas

Finansų ministrė Gintarė Skaistė



Lietuvos Respublikos
FINANSŲ MINISTERIJA

2023 m. spalio 5 d.

PAGRINDINĖS PRIELAIIDOS



BVP (palyginamosiomis kainomis) pokytis, proc.	1,7
Infliacija, proc.	2,9
Investicijų (palyginamosiomis kainomis) pokytis proc.	3,5
Nedarbo lygis (pagal gyventojų užimtumo tyrimo apibrėžtį), proc.	6,6
Vidutinio mėnesinio bruto darbo užmokesčio pokytis, proc.	6,5

Nuo 2024 m. vėl galioja Europos Sąjungos fiskalinės drausmės taisyklės, kurių esminis ribojimas yra biudžeto deficito riba

iki 3 proc.

NUOSEKLŪS POKYČIAI



ŠVIETIMO SUSITARIMAS

.....

+387,2
mln. eurų

1

ŽMONIŲ PAJAMŲ DIDINIMAS

.....

+1,7
mlrd. eurų

2

SAUGUMO STIPRINIMAS

.....

392
mln. eurų

3

INVESTICIJOS LIETUVOS ATEIČIAI

.....

3,2
mlrd. eurų

2024 m. BIUDŽETAİ

mln. eurų



	PAJAMOS	IŠLAIDOS
VALSTYBĖS BIUDŽETAS	17.008,6	20.501,9
SODRA	7.638,6	7.061,6
PSDF	3.461,1	3.461,1
Savivaldybės	5.830,6	5.934,2

AUGIMAS 2024 m.



Lyginant su 2023 m.

	PAJAMOS		IŠLAIDOS	
	mln. eurų	%	mln. eurų	%
Valstybės biudžetas	1 464,1	9,4	1495,1	7,9
SODRA*	579,6	8,2	699,6	11
PSDF	411,2	13,5	411,2	13,5
Savivaldybės	811,1	16,2	817,2	16

Lyginama su 2023 m. patvirtintu biudžetu, valstybės biudžete įvertinus papildomai skirtas lėšas karinio mobilumo projektams ir gynybai, siekiant užtikrinti 2,52 procento BVP finansavimą. *nuo 2023 metų laukiama rezultato.

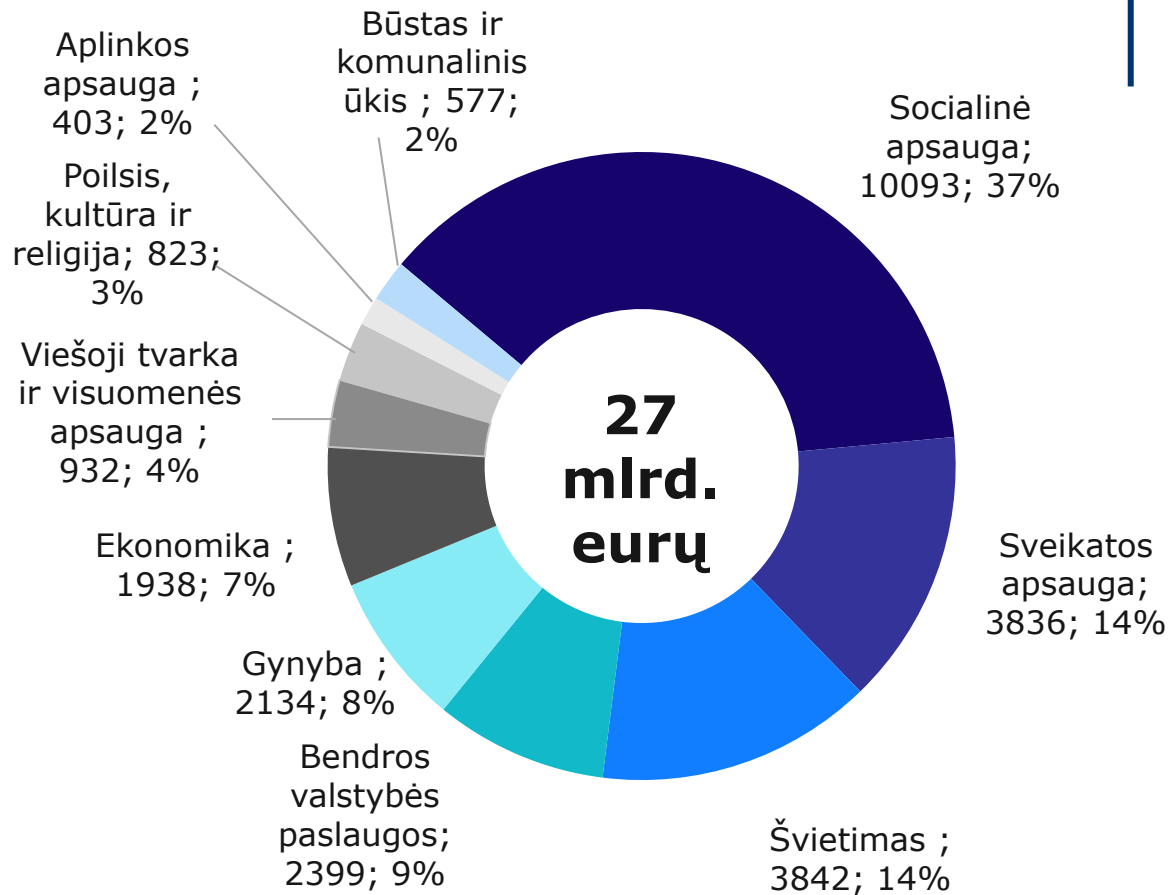
2024 m. Biudžetų IŠLAIDOS

mln. eurų

Neįskaitant ES ir „Naujos kartos
Lietuva“ paskolos lėšų

ES vidurkis 2021 m.

Socialinė apsauga 39,9 proc.
Sveikatos apsauga 15,8 proc.
Švietimas 9,4 proc.

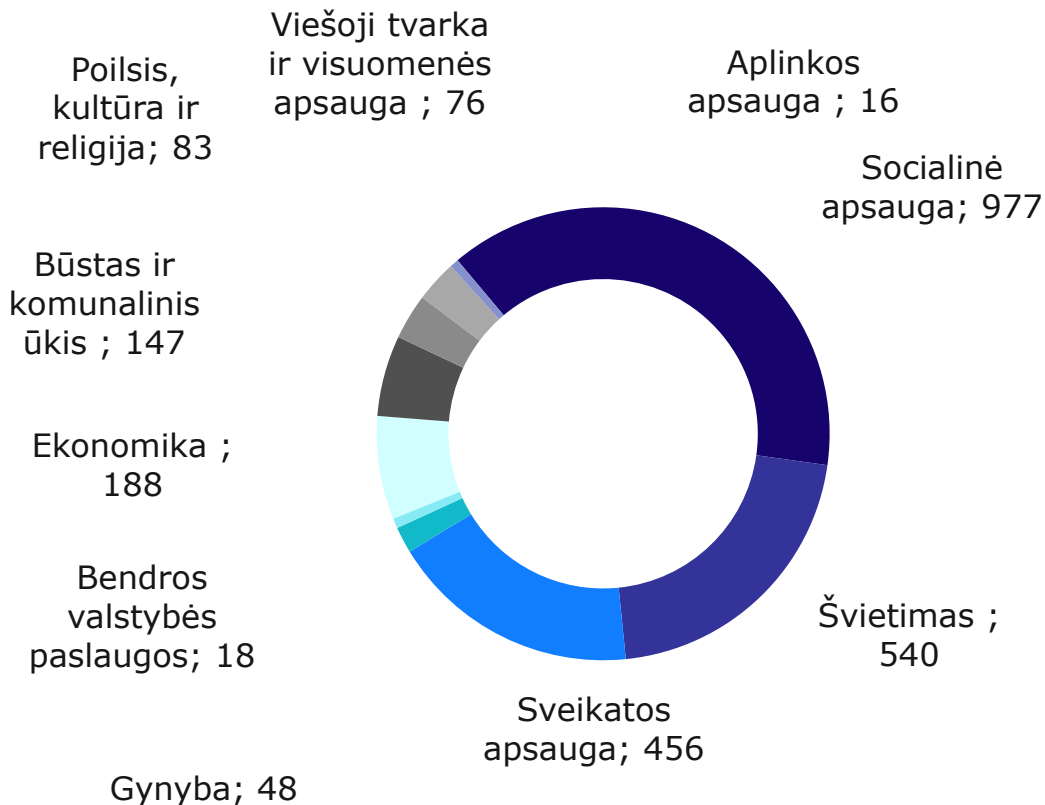


2024 m. biudžetų IŠLAIDŲ AUGIMAS

mln. eurų

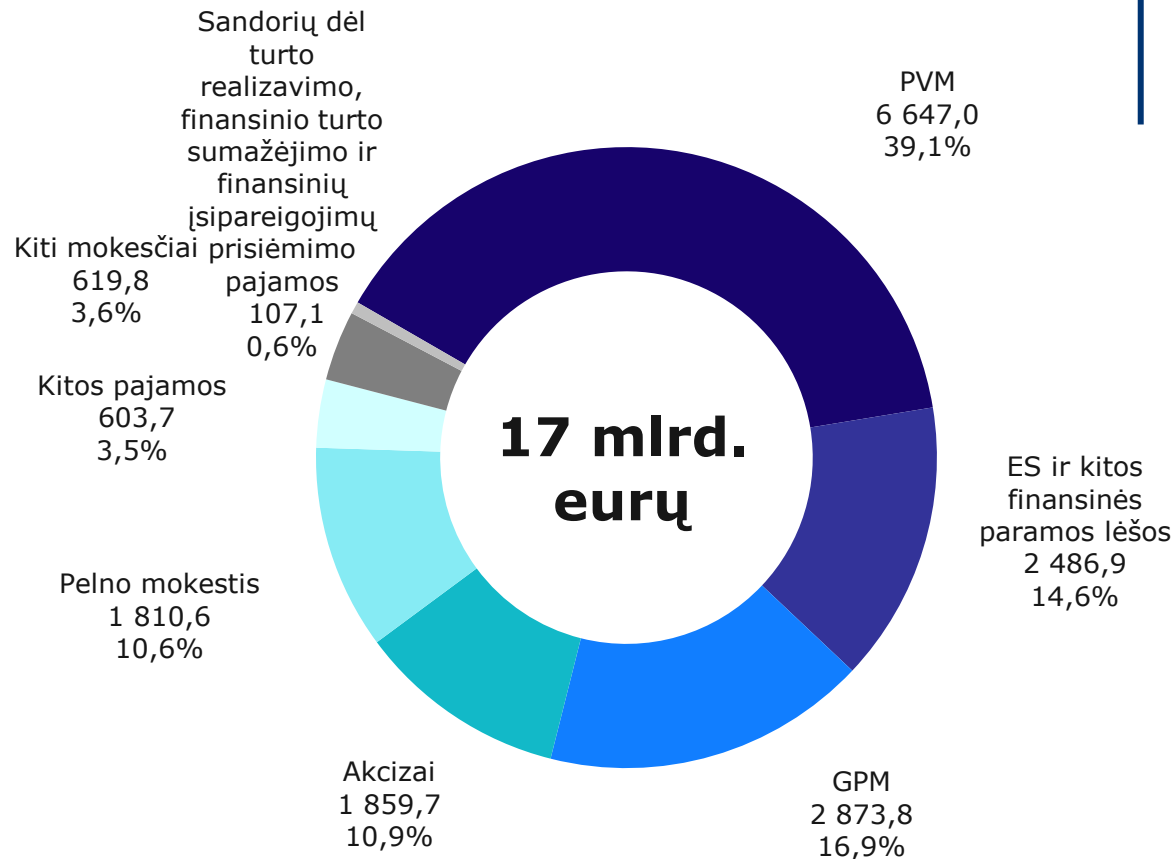
**Neįskaitant
ES ir „Naujos kartos
Lietuva“ paskolos lėšų**

*Lyginama su 2023 m. patvirtintu biudžetu, įvertinus papildomai skirtas lėšas karinio mobilumo projektams ir gynybai, siekiant užtikrinti 2,52 procento BVP finansavimą.



2024 m. valstybės biudžeto PAJAMOS

- **20 proc. didinamas**
Neapmokestinamųjų pajamų
dydis (**NPD**)
- **5 m. pratęsiama investicinio
projekto lengvata**
- **5 m. pratęsiama lengvata
kino filmų gamybai**



ŠVIETIMO SUSITARIMAS

+387,2
mln. eurų



Darbo užmokesčiui

Mokytojų, pedagoginių darbuotojų atlyginimų didinimui	219,2
Dėstytojų, mokslininkų ir neakademinių darbuotojų atlyginimų didinimui	84,4
Pasirengimui pamokoms bendrojo ugdymo mokytojams, +3% nuo sausio 1 d.	25,6
Didinti mokytojų, dirbančių pagal ikimokyklinio ir priešmokyklinio ugdymo programas, nekontaktinių valandų skaičių etate	13,8
Įtraukiamam ugdymui (švietimo pagalbos specialistų pareigybėms ir specialiųjų ugdymosi poreikių turinčių mokinių integravimui)	7,7
Profesiniam informavimui ir konsultavimui (ES projekto tęsimas – karjeros konsultantų pareigybėms)	7,6
Papildomoms pamokoms	7,4
Moksliniams tyrimams ir eksperimentinei plėtrai (iš viso MTEP įskaitant atlyginimus – 324,6 mln. eurų)	21,5

2024 metais atlyginimas „į rankas“ VIDUTINIŠKAI AUGS



MOKYTOJAMS*

Lyginant su 2023 m.

+276 eurų:
iš jų 130 eurų – nuo
sausio 1 d.

Lyginant su 2020 m.

+676 eurų

DĖSTYTOJAMS, MOKSLININKAMS

Lyginant su 2023 m.

+440 eurų:
iš jų 140 eurų – nuo
sausio 1 d.

Lyginant su 2020 m.

+804 eurų

ŽMONIŲ PAJAMŲ didinimas

+1,7 mlrd.
eurų*



1

.....

**Dirbančiųjų
pajamos**

2

.....

**Parama
pažeidžiamiausiems**

3

.....

Senatvės pensijos

ŽMONIŲ PAJAMŲ didinimas

1

DIRBANČIŲJŲ PAJAMOS

+1 mlrd.
eurų*



Horizontalūs sprendimai

MMA didinimas iki 924 eurų **33,7**

Mažų koeficientų padidinimas dėl MMA didinimo **38,4**

NPD didinimas iki 747 eurų **241,2****

*Įskaitant mokytojų darbo užmokestį

** poveikis per mažesnes biudžetų pajamas iš GPM

Sektoriniai sprendimai

Mokytojams, dėstytojams, mokslininkams, kitiems pedagoginiams ir neakademiniams darbuotojams **343**

Kultūros įstaigų ir meno darbuotojams **22,2**

Socialinės apsaugos ir darbo srities darbuotojams **6**

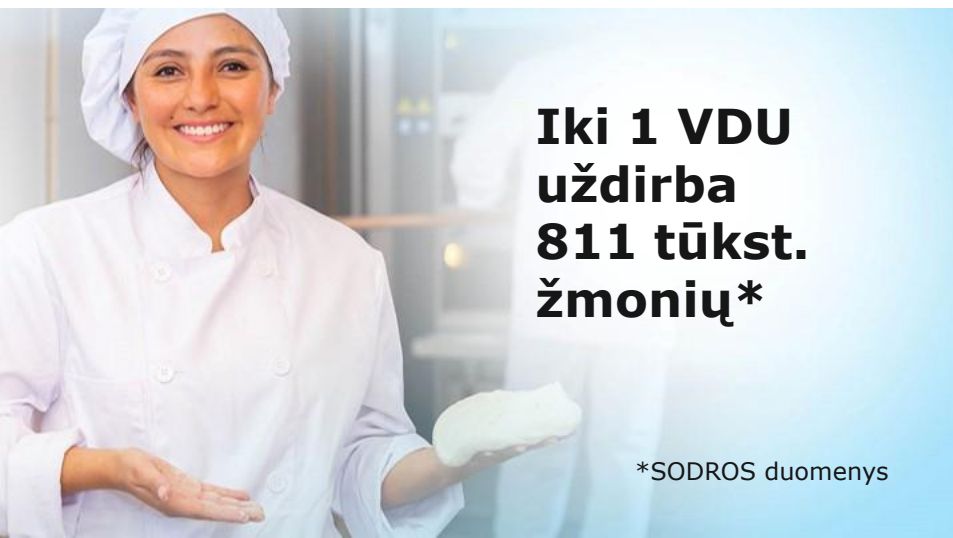
Savivaldybių ugniagesiams, prokurorams, statutiniams pareigūnams **64,4**

Medikams (iš PSDF) **179**

Valstybės tarnybos reformai (teisėjams, pareigūnams, kt.) **30**

Kitiems viešojo sektoriaus darbuotojams **43,8**

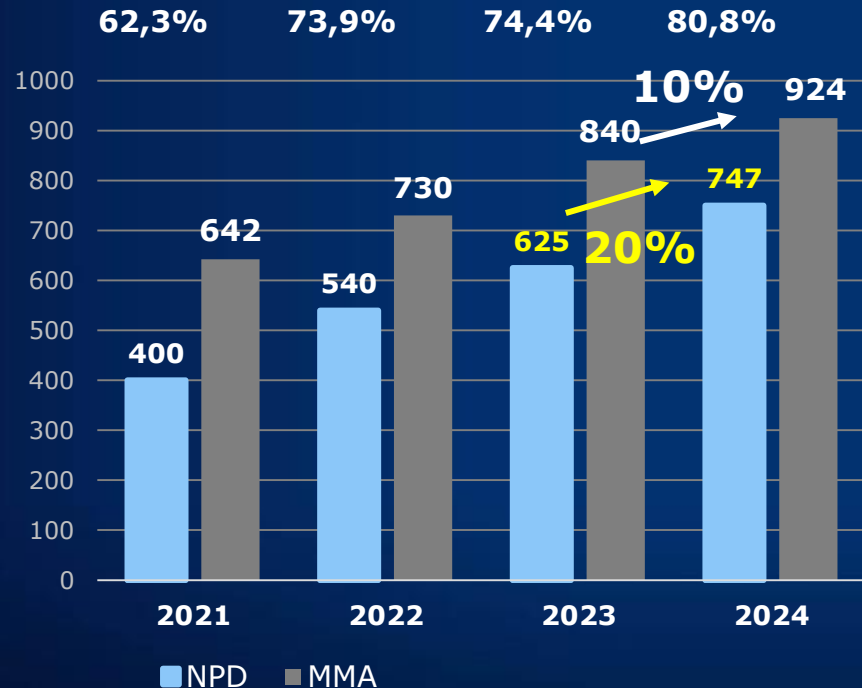
NPD didinimas palies iki 1 vidutinio darbo užmokesčio (VDU) uždirbančius



**Iki 1 VDU
uždirba
811 tūkst.
žmonių***

*SODROS duomenys

MMA in NPD santykis proc.



— MMA augimas proc. — NPD augimas proc.

ŽMONIŲ PAJAMŲ didinimas

1

**Atlyginimo „į rankas“
pokytis 2024 m. dėl
10% MMA
20% NPD didinimo,
MMA uždirbantiems**



**Lyginant su
2023 m.**

+75,22 eurų
(+50,82 dėl MMA
+24,4 dėl NPD)

2024 m. 2023 m.

MMA

924 eurai 840 eurų

NPD

747 eurai 625 eurai

**Lyginant su
2020 m.**

+261,19 eurų
(+191,79 dėl MMA
+69,4 dėl NPD)

2024 m. 2020 m.

MMA

924 eurai 607 eurų

NPD

747 eurai 400 eurų



2024 metais atlyginimas „į rankas“ VIDUTINIŠKAI AUGS

	Lyginant su 2023 m.	Lyginant su 2020 m.
Kultūros ir meno darbuotojams	+108 eurų	+412 eurų
Statutiniams pareigūnams	+108 eurų	+396 eurų
Socialiniams darbuotojams	+122 eurų	+498 eurų
Mokytojams	+276 eurų	+676 eurų
Gydytojams	+259 eurų	+1025 eurų
Slaugytojams	+122 eurų	+384 eurų
Rezidentams	+189 eurų	+585 eurų

ŽMONIŲ PAJAMŲ didinimas

2

PARAMA

PAŽEIDŽIAMIAUSIEMS

+211,8
mln. eurų



Socialinės paramos išmokų baziniams dydžiams indeksuoti ir didinti:

- išmokos vaikams - vaiko pinigus gauna **517 tūkst. vaikų**
- šalpos pensijos
- slaugos išlaidų ir priežiūros išlaidų tikslinės kompensacijos
- vienišo asmens išmokos
- Kitos sritys (paslaugos, neįgalieji, būstas ir kt.)

Vaiko pinigai

2020 m. 2023 m. 2024 m.

60,06
eurų

85,75
eurų

96,25
eurų

**Pokytis,
lyginant
su 2023**

+10,5
eurų

ŽMONIŲ PAJAMŲ didinimas

3

SENATVĖS PENSIJOS

+519
mln. eurų



VIDUTINĖ SENATVĖS PENSIJA SU BŪTINUOJU STAŽU

Lyginant su 2023 m.

+70 eurų
(nuo 574 eurų iki 644 eurų
2024 m.)

Lyginant su 2020 m.

+244 eurai
(nuo 400 eurų iki 644 eurų)

**Palies
623,5 tūkst.
žmonių**

SAUGUMO STIPRINIMAS

392
mln. eurų



Papildomi asignavimai krašto apsaugai*

+59,8 mln. eurų

Ginklams Viešojo saugumo tarnybai

+2,7 mln. eurų

Kariniam mobilumui ir karinei infrastruktūrai**

280 mln. eurų

Kibernetiniam saugumui

19,2 mln. eurų

Parengties galimai avarijai **Astravo AE stiprinimui**

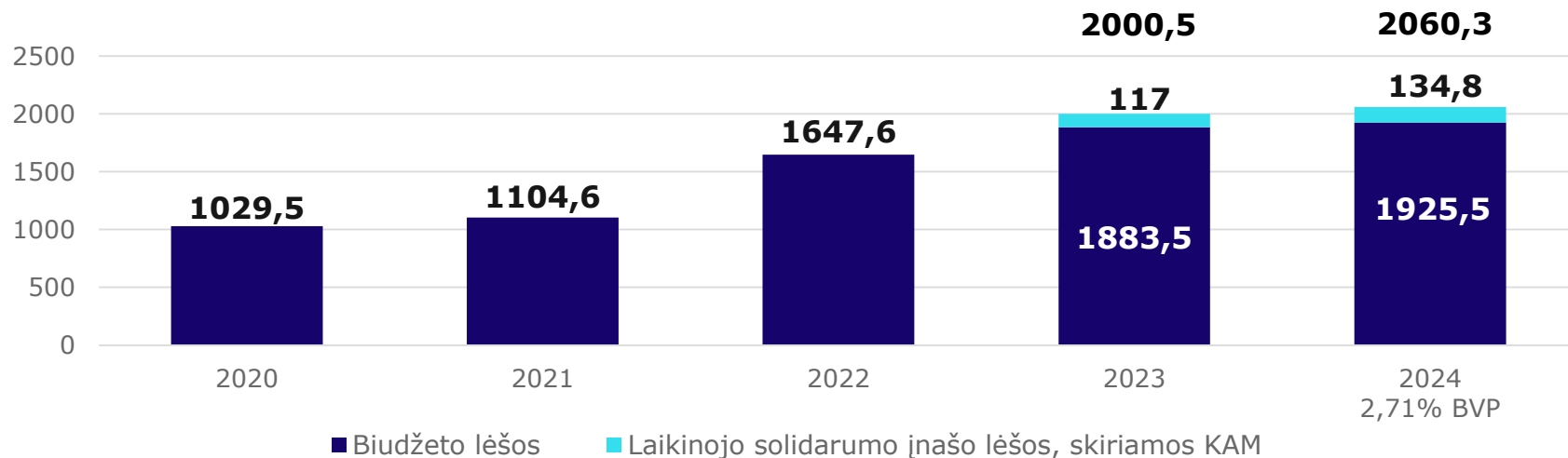

30,3 mln. eurų

*lyginama su 2023 m. faktiškai skirtomis lėšomis ** iš Laikinojo solidarumo įnašo

KAM biudžetas mln. eurų

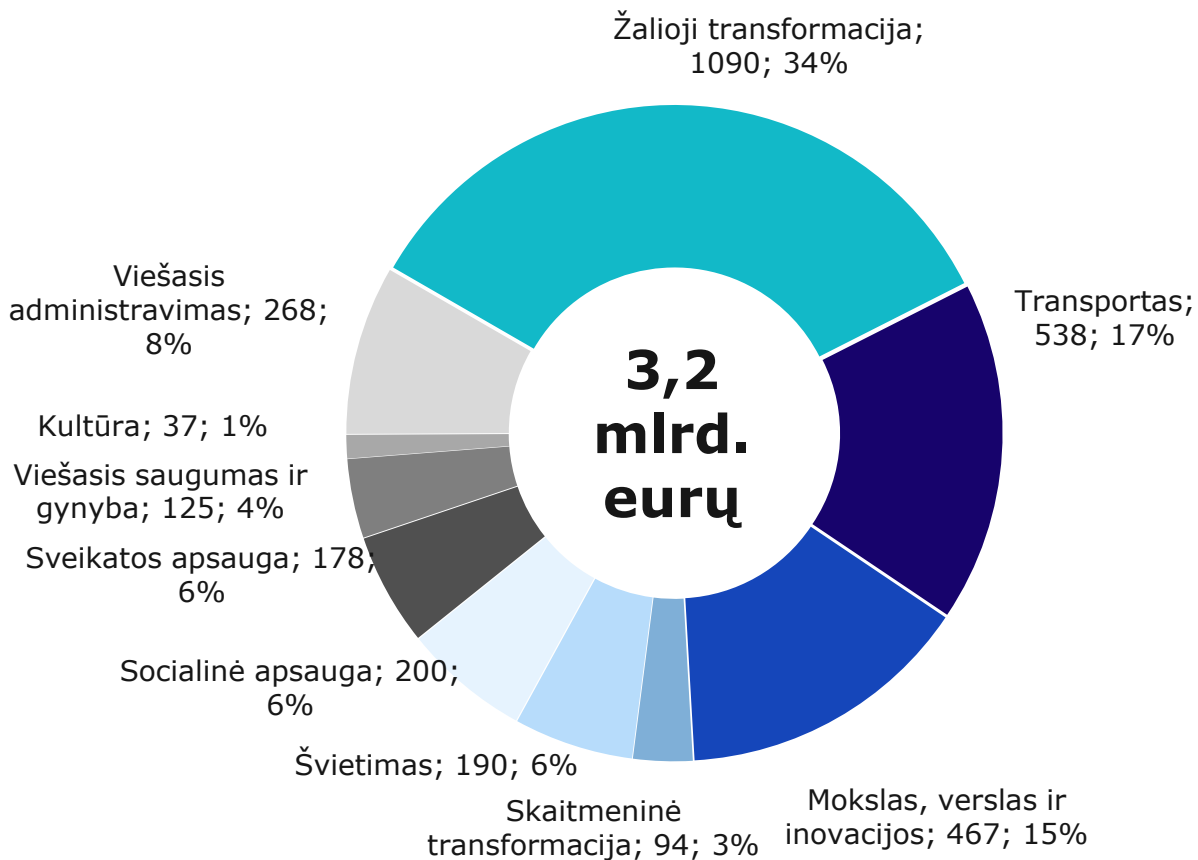
x2

didesnis biudžetas lyginant
su 2020 m.



Investicijos LIETUVOS ateičiai

mln. eurų



Svarbiausios investicijos Lietuvos ateičiai



ŽALIOJI PERTVARKA

.....

536

mln. eurų



SKAITMENINIMAS

.....

46

mln. eurų



ŠVIETIMAS

.....

118

mln. eurų



INOVACIJOS

.....

98

mln. eurų

Lėšos skiriamos Lietuvos keliams

715,3 mln. eurų



Kelių priežiūros ir plėtros programa

543 mln. eurų

Laikinojo solidarumo įnašas


130,5 mln. eurų

**ES finansinė parama (Europos infrastruktūros tinklų
priemonė, 2021-2027 m. ES fondų lėšos)**

41,8 mln. eurų

PARAMA UKRAINAI

232,2
mln. eurų*



Karo pabėgėliams švietimo ir socialinėms paslaugoms teikti

127,2 mln. eurų

Dalyvavimas Europos Sąjungos ir tarptautiniuose pagalbos Ukrainai įsipareigojimuose

70 mln. eurų

Europos taikos priemonė – susitarimas dėl gynybos priemonės Ukrainai

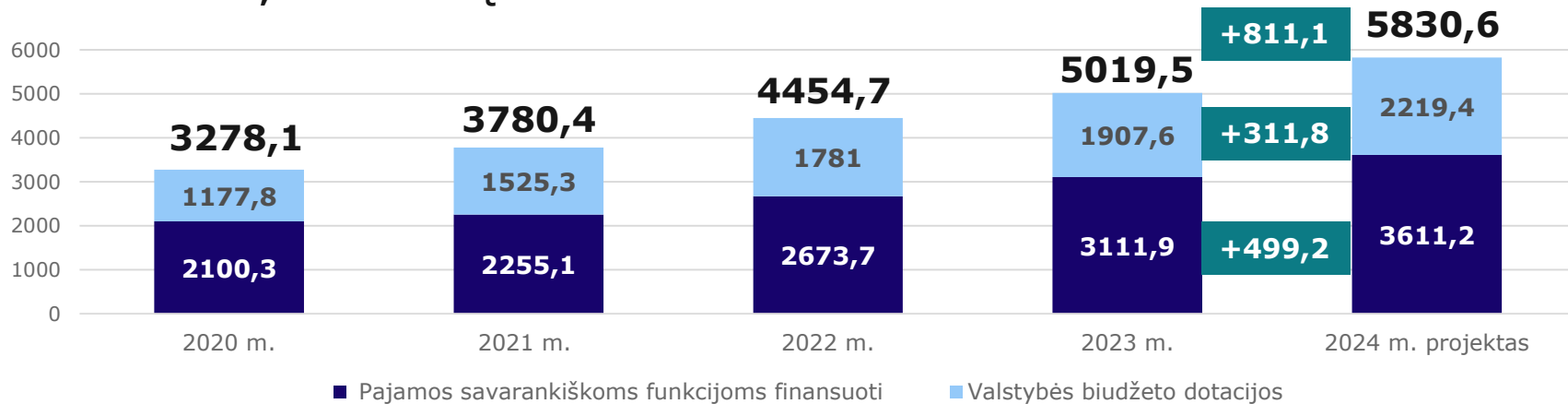
35 mln. eurų

SAVIVALDYBĖS

16 proc.
auga savivaldybių
pajamos



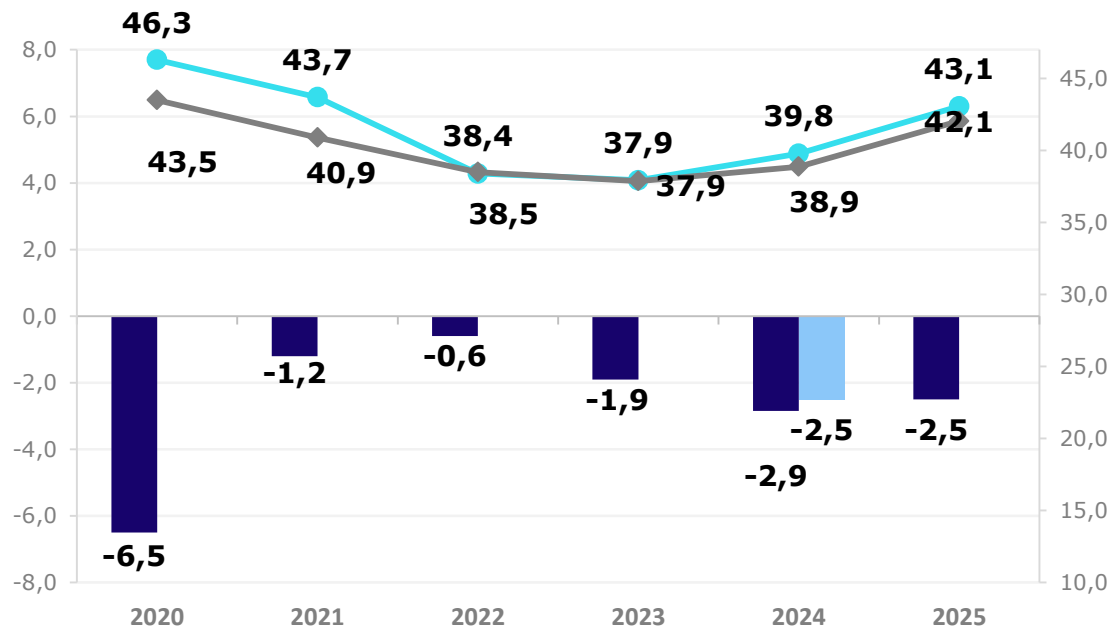
**Savivaldybės 2023 m. galės skolintis
iki 103,5 mln. eurų***



*neįskaitant ES projektams finansuoti



VALDŽIOS SEKTORIAUS BALANSAI



- Valdžios sektoriaus balansas, proc. BVP (kairė ašis)
- Valdžios sektoriaus balansas be laikinųjų priemonių, proc. BVP (kairė ašis)
- Valdžios sektoriaus skola, proc. BVP (dešinė ašis)
- Valdžios sektoriaus skola (neįvertinus ES balanso ir kaupimo poveikio), proc. BVP



Lietuvos Respublikos
FINANSŲ MINISTERIJA